

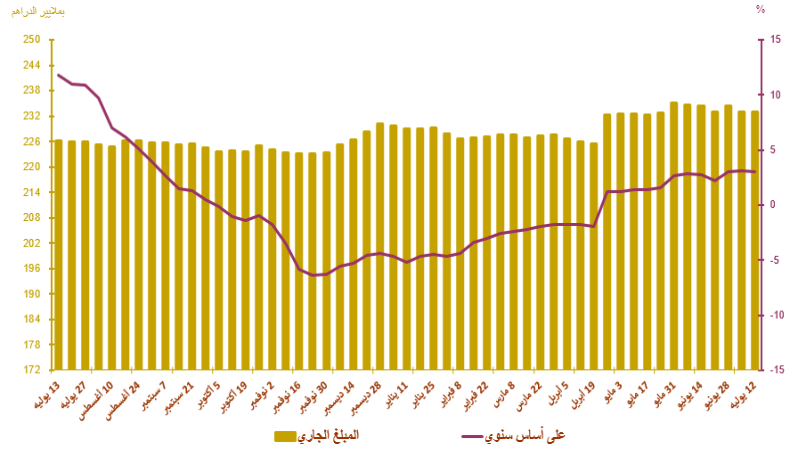
المؤشرات الأسبوعية
الأسبوع الممتد من 11 إلى 17 يوليوز 2019

صافي الاحتياطيات الدولية

التطور بملايير الدراهم و بعدد أشهر الواردات من السلع والخدمات

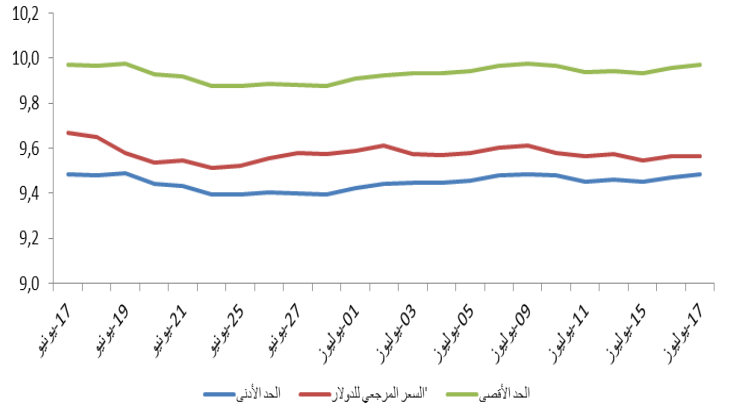
Δ%				المبلغ الجاري في * 19/07/12	صافي الاحتياطيات الدولية
19/07/05	19/06/30	18/12/31	18/07/13		
0%	-0,9%	1%	3%	233,0	بملايير الدراهم

صافي الاحتياطيات الدولية	ماي 2018	مارس 2019	أبريل 2019	ماي 2019
صافي الاحتياطيات الدولية ممثلة بعدد أشهر واردات السلع والخدمات	5 أشهر و 11 يوم	5 أشهر	5 أشهر و 3 أيام	5 أشهر و 1 يوم



أسعار الصرف

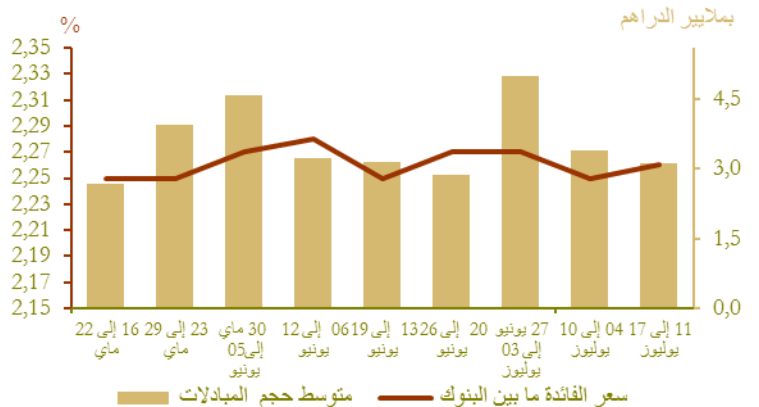
19/07/17	19/07/16	19/07/15	19/07/12	19/07/11	19/07/10	
						السعر المرجعي
10,7340	10,7360	10,7640	10,7770	10,7820	10,7460	الأورو
9,5668	9,5665	9,5462	9,5716	9,5630	9,5799	الدولار الأمريكي
						عملية المزايدة
						طبيعة العملية
-	-	-	-	-	-	العملة
-	-	-	-	-	-	المبلغ*
-	-	-	-	-	-	السعر المتوسط (درهم / \$)



السوق القائمة ما بين البنوك

سعر الفائدة وحجم المبادلات

الأسبوع المبتدئ في 19/07/11 و المنتهي في 19/07/17	الأسبوع المبتدئ في 19/07/04 و المنتهي في 19/07/10	
2,26	2,25	سعر الفائدة ما بين البنوك
3 121,60	3 382,60	متوسط حجم المبادلات*



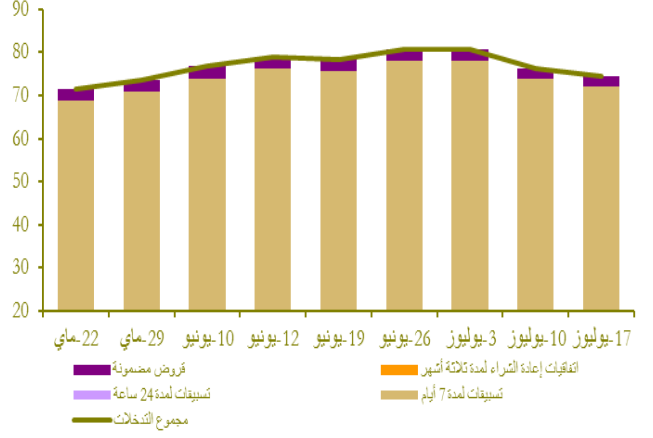
السوق النقدية

تدخلات بنك المغرب*

الأسبوع الممتد في 19/07/11 و المنتهى في 19/07/17 (*)	الأسبوع الممتد في 19/07/04 و المنتهى في 19/07/10 (*)	
74 380	76 300	تدخلات بنك المغرب
74 380	76 300	تسهيلات بمبادرة من بنك المغرب
72 080	74 000	- تسبيقات لمدة 7 أيام
-	-	- عمليات سحب السيولة لمدة 7 أيام
-	-	- عمليات السوق المفتوحة
-	-	- مبادلات الصرف
-	-	- اتفاقيات إعادة الشراء (3 أشهر)
2 300	2 300	قروض مضمونة -
-	-	تسهيلات بمبادرة من البنوك
-	-	- تسبيقات لمدة 24 ساعة
-	-	- تسهيلة الإيداع لمدة 24 ساعة
نتائج التسبيقات لمدة 7 أيام بناء على طلب العروض *19/07/17		
74 530		المبلغ المكتتب

* بملايين الدراهم

بملايين الدراهم

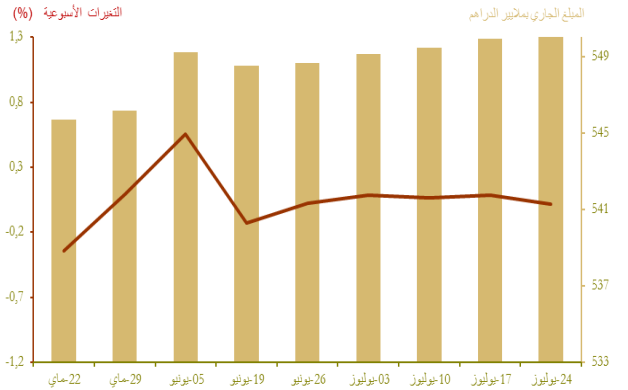


سوق الأذونات بالمزايدة

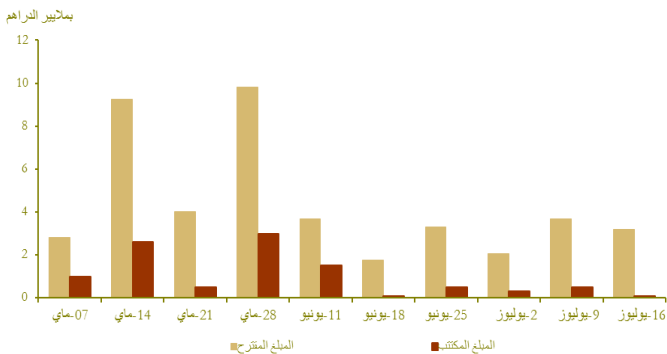
المبلغ الجاري لأذونات الخزينة

الأذونات بالمزايدة ليوم 16 يوليوز		التسديدات* من 18 إلى 24 يوليوز	الأجل
سعر الفائدة	الاكتتابات*		
			13 أسبوعا
			26 أسبوعا
			52 أسبوعا
2,36	100		سنتان
			5 سنوات
			10 سنوات
			15 سنة
			20 سنة
			30 سنة
	100		المجموع

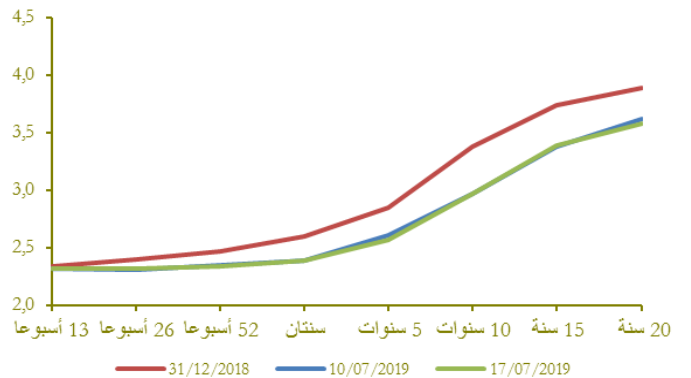
* بملايين الدراهم



نتائج عمليات المزايدة



منحنى أسعار الفائدة في السوق الثانوية

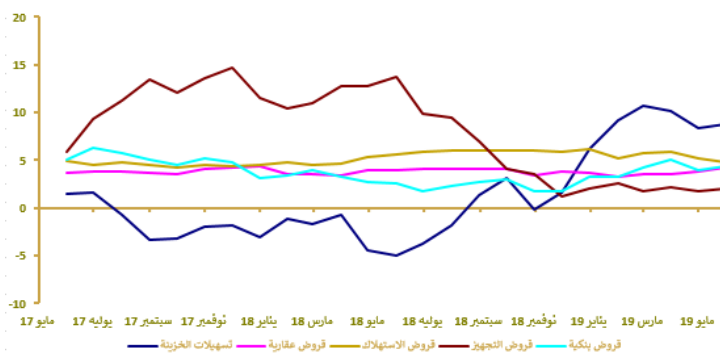


توزيع القرض البنكي حسب الغرض الاقتصادي

تطور القرض البنكي حسب الغرض الاقتصادي (على أساس سنوي بالنسبة المئوية)

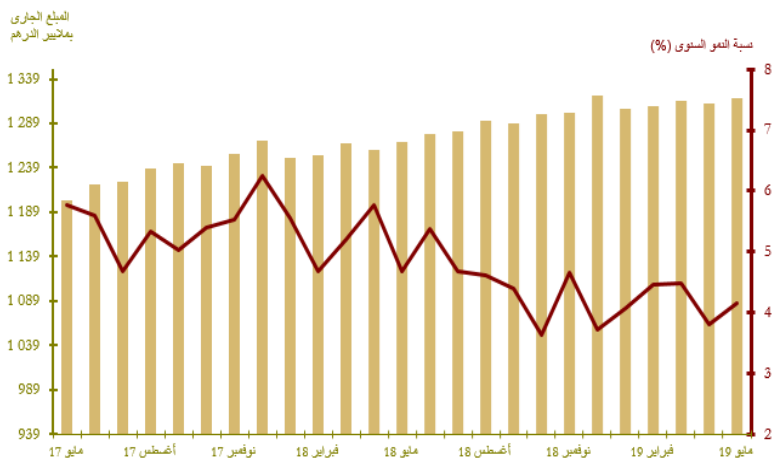
Δ (%)		المبلغ الجاري* في نهاية ماي 2019	
ماي 19 ماي 18	ماي 19 ابريل 19		
8,7	0,1	176,3	تسهيلات الخزينة
4,2	0,8	273,4	قرروض العقار
4,8	0,8	55,4	قرروض الاستهلاك
2,1	0,6	175,7	قرروض التجهيز
2,6	2,1	121,1	ديون مختلفة على الزبناء
3,7	-0,6	67,7	ديون معلقة الأداء
4,4	0,7	869,7	القرض البنكي
4,2	1,1	757,7	القرروض للقطاع الغير مالي

*بملايير الدراهم



ماي 19 ماي 18	ماي 19 ابريل 19		
8,8	1,5	240,5	العملة الائتمانية
3,7	0,4	611,1	العملة الكتابية
5,1	0,7	851,6	1م
3,8	0,5	161,9	التوظيفات تحت الطلب (م2-م1)
4,9	0,7	1 013,5	2م
0,7	-0,3	303,2	أصول نقدية أخرى (م3-م2)
3,9	0,4	1 316,7	3م (الكتلة النقدية)
8,1	-0,0	715,9	مجمع التوظيفات السائلة
2,7	1,2	235,0	صافي الاحتياطات الدولية
2,8	5,1	27,1	صافي الأصول الأجنبية لمؤسسات الإيداع الأخرى
7,3	-0,0	198,9	الديون الصافية على الحكومة المركزية
4,6	0,5	1 032,6	القرروض المقدمة للاقتصاد

*بملايير الدرهم

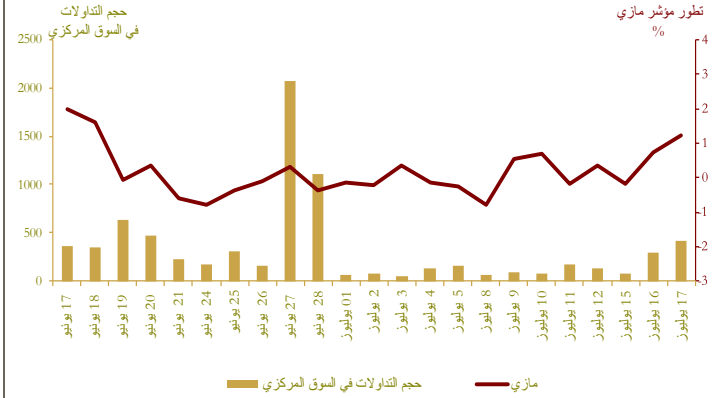


مؤشرات بورصة القيم

تطور مؤشر مازي وحجم التداولات

Δ (%)			الأسبوع العبتدئ في	الأسبوع العبتدئ في	
2019/07/17	2019/07/17	2019/07/17	2019/07/11	2019/07/04	
2018/12/31	2019/06/17	2019/07/10	وفي المنتهي	وفي المنتهي	
2019/07/17	2019/07/17	2019/07/17	2019/07/17	2019/07/10	
1,29	1,94	1,92	11510,62	11293,70	مؤشر مازي
-	-	-	667,21	113,01	الحجم* المتوسط للتداولات الأسبوع
1,44	2,55	1,91	590540,64	579472,94	الرسلة*

* بملايين الدراهم
المصدر: بورصة الدار البيضاء



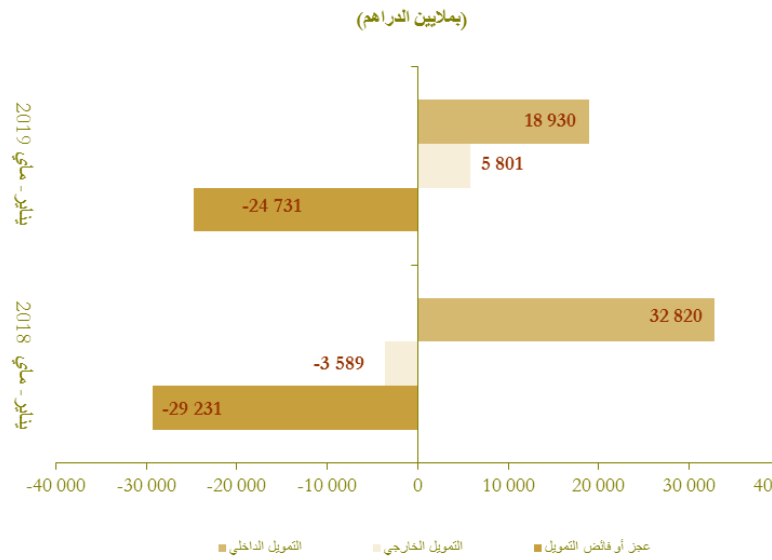
المالية العمومية

وضعية الخزينة*

Δ (%)	يناير- ماي 2019	يناير- ماي 2018	
6,2	106 396	100 222	المداخيل العادية**
4,1	98 736	94 858	منها الموارد الجبائية
2,6	134 020	130 574	النفقات الإجمالية
2,9	127 597	124 009	النفقات الإجمالية (دون احتساب المقاصة)
-2,2	6 423	6 565	المقاصة
1,6	97 366	95 825	النفقات العادية (دون احتساب المقاصة)
0,2	44 776	44 689	الأجور
4,8	29 870	28 491	السلع والخدمات الأخرى
2,2	12 067	11 807	فوائد الدين
-1,7	10 654	10 838	التحويلات للجماعات الترابية
	2 606	-2 168	الرصيد العادي
7,3	30 230	28 184	نفقات الاستثمار
	9 075	7 610	رصيد الحسابات الخاصة للخزينة
	-18 549	-22 742	فائض (+) أو عجز (-) الميزانية
	-6 482	-10 935	الرصيد الأولي***
	-6 183	-6 489	تغير النفقات قيد الأداء
	-24 731	-29 231	عجز أو فائض التمويل
	5 801	-3 589	التمويل الخارجي
	18 930	32 820	التمويل الداخلي

* بملايين الدراهم
** مع احتساب الضريبة على القيمة المضافة للجماعات الترابية
*** يمثل رصيد الميزانية دون احتساب تكاليف فوائد الدين
المصدر: وزارة الاقتصاد والمالية.

تمويل الخزينة*

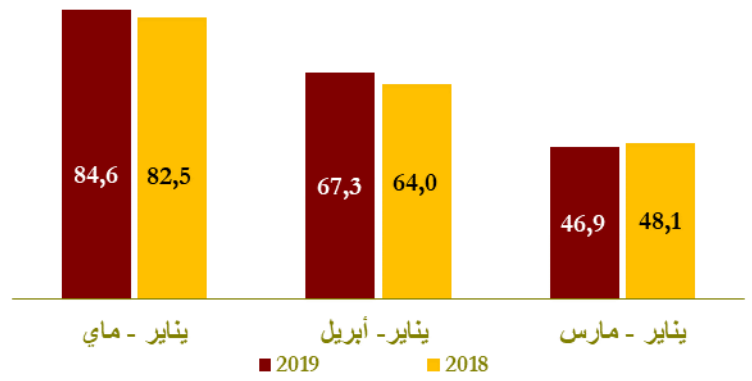


الحسابات الخارجية

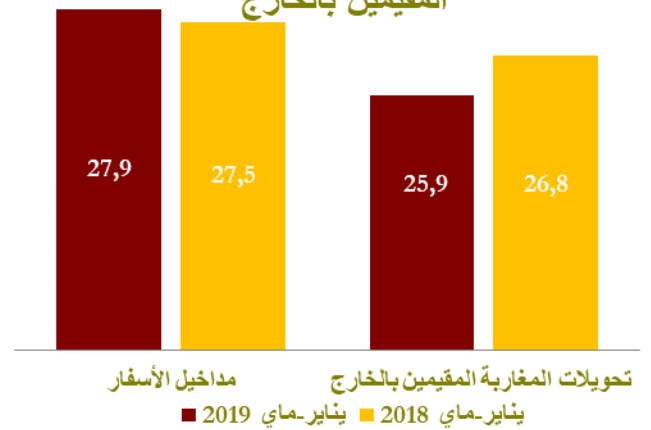
المبالغ (بملايين الدراهم)	Δ (%)	
	ماي - يانور 2019*	ماي - يانور 2018
الصادرات الإجمالية	3,4	124 890,0
صادرات قطاع السيارات	0,4	33 488,0
صادرات الفوسفاط ومشتقاته	7,8	20 862,0
الواردات الإجمالية	3,1	203 238,0
واردات المواد الطاقية	2,0	32 258,0
مواد التجهيز	5,5	53 100,0
السلع الاستهلاكية	2,4	46 467,0
العجز التجاري الإجمالي	2,5	84 550,0
نسبة تغطية الصادرات للواردات (%)	59,6	59,4
مداخيل الأسفار	1,2	27 854,0
تحويلات المغاربة المقيمين بالخارج	-3,4	25 861,0
تدفقات الاستثمارات الأجنبية المباشرة الصافية	-16,7	8 101,0

* أرقام مؤقتة.
المصدر: مكتب الصرف.

تطور العجز التجاري



تطور مداخيل الاسفار وتحويلات المغاربة المقيمين بالخارج



الحسابات الوطنية

تطور الناتج الداخلي الإجمالي على أساس سنوي

Δ (%)	بملايين الدراهم	
	ف1-19	ف1-18
2,8	246,3	239,6
-3,2	30,7	31,8
3,8	183,7	177,0
3,5	284,5	274,8

المصدر: المندوبية السامية للتخطيط

